



**ТОВ "Українська регіональна аудиторська
компанія"**

м.Рівне, вул.С.Бандери 41, каб. 68
тел.(050)3750417, (096)5986198, 62-08-93

E-mail: auditurc@ukr.net

Свідоцтво про внесення в Реєстр суб'єктів аудиторської діяльності №4510
рішенням Аудиторської палати України №338/4 від 26.01.2017 р.
Свідоцтво про відповідність системи контролю якості №4510, рішенням
Аудиторської палати України №365/5 від 20.09.2018 р.

ЗВІТ НЕЗАЛЕЖНОГО АУДИТОРА

**ЩОДО ФІНАНСОВОЇ ЗВІТНОСТІ
ТОВАРИСТВА З ОБМЕЖЕНОЮ ВІДПОВІДАЛЬНІСТЮ
«ПРОМОУШН АУТСОРСИНГ» ЗА 2022 РІК**

АДРЕСАТ:

Учасникам та управлінському персоналу
ТОВ «ПРОМОУШН АУТСОРСИНГ»

Рівне — 2023

ЗМІСТ	стор.
1.ЗАЯВА ПРО ВІДПОВІДАЛЬНІСТЬ КЕРІВНИЦТВА ЗА ПІДГОТОВКУ Й ЗАТВЕРДЖЕННЯ ФІНАНСОВОЇ ЗВІТНОСТІ ЗА РІК, ЩО ЗАКІНЧИВСЯ 31 ГРУДНЯ 2022 РОКУ.....	3
2. ЗВІТ НЕЗАЛЕЖНОГО АУДИТОРА ЩОДО ФІНАНСОВОЇ ЗВІТНОСТІ ТОВАРИСТВА З ОБМЕЖЕНОЮ ВІДПОВІДАЛЬНІСТЮ " ПРОМОУШН АУТСОРСИНГ " ЗА 2022 р.....	4
3. ЗВІТ ЩОДО ВИМОГ ІНШИХ ЗАКОНОДАВЧИХ ТА НОРМАТИВНИХ АКТІВ.....	7
4.ОСНОВНІ ВІДОМОСТІ ПРО АУДИТОРСЬКУ ФІРМУ.....	9
5. ПРИМІТКИ ДО ФІНАНСОВОЇ ЗВІТНОСТІ ЗА 2022 р.	10
- розкриття інформації за видами активів.....	15
- розкриття інформації за видами пасивів.....	18
- розкриття інформації про фінансові результати.....	20
6. ДОДАТКИ.....	23
- Фінансова звітність за 2022 рік.....	23

ТОВАРИСТВО З ОБМЕЖЕНОЮ ВІДПОВІДАЛЬНІСТЮ "ПРОМОУШН АУТСОРСИНГ"

ЗАЯВА ПРО ВІДПОВІДАЛЬНІСТЬ КЕРІВНИЦТВА ЗА ПІДГОТОВКУ Й ЗАТВЕРДЖЕННЯ ФІНАНСОВОЇ ЗВІТНОСТІ

Нижченаведена заява, яку необхідно розглядати разом з описом обов'язків незалежних аудиторів, що містяться у вищенаведеному Звіті незалежного аудитора, зроблена з метою розмежування відповідальності керівництва Товариства з обмеженою відповідальністю «ПРОМОУШН АУТСОРСИНГ» (надалі - Компанія) та незалежних аудиторів стосовно фінансової звітності 2022 року.

Керівництво Компанії несе відповідальність за підготовку фінансової звітності, що відображає достовірно, в усіх суттєвих аспектах, фінансове становище станом на 31 грудня 2022 р., її фінансові результати та рух грошових коштів за рік, що минув на зазначену дату, у відповідності до Національних Положень Стандартів Бухгалтерського Обліку (надалі – НП(С)БО).

Керівництво передбачає здатність продовжувати свою діяльність на безперервній основі у найближчому майбутньому.

У процесі підготовки фінансової звітності керівництво Компанії відповідає за :

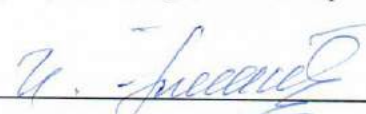
- вибір належних принципів бухгалтерського обліку та їх послідовне застосування;
- застосування обґрунтованих оцінок і допущень;
- дотримання відповідних й розкриття всіх істотних відхилень у примітках до фінансової звітності;
- підготовку фінансової звітності виходячи з припущення, що Компанія буде продовжувати свою діяльність у найближчому майбутньому, за винятком випадків, коли таке припущення неправомірне.

Керівництво також несе відповідальність за :

- розробку, впровадження й забезпечення функціонування ефективної й надійної системи внутрішнього контролю;
- підтримку системи бухгалтерського обліку, що дозволяє в будь-який момент підготувати з достатнім ступенем точності інформацію про фінансове становище Компанії та забезпечити відповідність фінансової звітності вимогам НП(С)БО;
- вживання заходів, у межах своєї компетенції, для забезпечення збереження активів Компанії;
- запобігання й виявлення фактів шахрайства та інших зловживань.

Вся фінансова звітність Компанії станом на 31 грудня 2022 р. була затверджена її керівництвом 23 лютого 2023 року.


Генеральний директор: Артем МИХАЙЛОВ


Головний бухгалтер: Ірина БОГАЧОВА

2. ЗВІТ НЕЗАЛЕЖНОГО АУДИТОРА ЩОДО ФІНАНСОВОЇ ЗВІТНОСТІ ТОВАРИСТВА З ОБМЕЖЕНОЮ ВІДПОВІДАЛЬНІСТЮ «ПРОМОУШН АУТСОРСИНГ» ЗА 2022 р.

Думка із застереженням

Ми провели аудит фінансової звітності ТОВ „ПРОМОУШН АУТСОРСИНГ ” (далі - Компанія) 04070, м.Київ, вул.Борисоглібська,16Б/1,2 що складається з:

- Звіту про фінансовий стан станом на 31.12.2022 р. (форма №1);
- Звіту про сукупний дохід (збиток) за рік, що закінчився станом на 31.12.2022 р. (форма №2);
- Звіту про рух грошових коштів (за прямим методом) за рік, що закінчився станом на 31.12.2022 р. (форма №3),
- Звіту про власний капітал за рік, що закінчився станом на 31.12.2022 р. (форма №4),
- Приміток до річної фінансової звітності (стислий виклад суттєвих облікових політик та інші пояснювальні примітки з порівняльною та іншою пояснюючою інформацією).

На нашу думку, за винятком можливого впливу питань, про які йдеться у параграфі «Основа для думки із застереженням», фінансова звітність, що додається, подає достовірно, в усіх суттєвих аспектах фінансовий стан Компанії станом на 31 грудня 2022 року, фінансові результати і грошові потоки за рік, що закінчився зазначеною датою, відповідно до Національних положень (стандартів) бухгалтерського обліку (НП(С)БО).

Основа для думки із застереженням

Ми провели аудит відповідно до Міжнародних стандартів аудиту (МСА). Нашу відповідальність згідно з цими стандартами викладено в розділі «Відповідальність аудитора за аудит фінансової звітності» нашого звіту.

Ми є незалежними по відношенню до ТОВ «ПРОМОУШН АУТСОРСИНГ» згідно з Кодексом етики професійних бухгалтерів Ради з міжнародних стандартів етики для бухгалтерів та етичними вимогами відповідних норм Закону України «Про аудит фінансової звітності та аудиторську діяльність» №2258-У111 від 21 грудня 2017 року, а також виконали інші обов'язки з етики відповідно до цих вимог. Ми вважаємо, що отримані нами аудиторські докази є достатніми і прийнятними для використання їх як основи для нашої думки із застереженням.

Обставини, що привели до модифікації думки аудитора:

* Компанія при відображенні суми дебіторської заборгованості в балансі підприємства невірно відобразила суму заборгованості в рядку 1155 «Інша поточна дебіторська заборгованість» - завищено розмір заборгованості в сумі 406 тис.грн. та в рядку 1190 «Інші оборотні активи» - занижено розмір заборгованості в сумі 406 тис.грн. Зазначені помилки у фінансовій звітності не є суттєвими та всеохоплюючими стосовно фінансової звітності за 2022 рік.

* Компанія не проводила оцінку залишкової вартості основних засобів на предмет співставлення такої вартості з його справедливою вартістю на дату балансу. Відповідно відсутні розкриття достовірної інформації щодо основних засобів (їх справедливої вартості), необхідні для забезпечення достовірного подання інформації про необоротні активи, оскільки Фінансова звітність не містить даних про результати визначення справедливої вартості основних засобів на початок звітного періоду (станом на 01.01.2022 року) та на звітну дату 31.12.2022 рік.

* Компанія не проводила тестування своїх активів на предмет зменшення корисності

(знецінення) відповідно до вимог НП(С)БО 28 «Зменшення корисності активів», оскільки на дату річного балансу підприємство має оцінювати, чи існують ознаки можливого зменшення корисності активу. Аудитор не має змоги оцінити вплив на фінансову звітність, якби така оцінка була проведена і були ідентифіковані ознаки зменшення корисності активів. Внаслідок цього фінансова звітність не відображає достовірно ймовірні збитки від знецінення таких активів.

Перелічені питання можуть мати суттєвий, проте не всеохоплюючий вплив на фінансові звіти 2022 року.

Безперервність діяльності

Наша особлива увага приділялась питанню безперервності діяльності Компанії, що спричинено, перш за все, тим, що припущення про безперервність діяльності є фундаментальним принципом при складанні фінансової звітності.

Компанія повинна розглянути потенційний вплив війни на безперервність діяльності, щоб визначити, чи існує суттєва невизначеність щодо здатності продовжувати діяльність на безперервній основі.

Оскільки вторгнення в Україну відбулося наприкінці лютого 2022 р, Підприємство повинно розглянути всю доступну інформацію про вплив цих подій на майбутню діяльність принаймні, протягом 12 місяців з дати звітності за 2022 рік або після дати підписання фінансової звітності, на що ми звертаємо увагу .

Наша особлива увага приділялась питанню безперервності діяльності Компанії, що спричинено, перш за все, тим, що припущення про безперервність діяльності є фундаментальним принципом при складанні фінансової звітності.

Нами було надіслано управлінському персоналу запити щодо відсутності подій та умов, які можуть поставити під значний сумнів здатність Компанії продовжувати свою діяльність на безперервній основі та отримано відповідь про відсутність таких умов та подій.

На основі отриманих аудиторських доказів аудитор дійшов висновку про відсутність суттєвої невизначеності щодо подій або умов, що можуть поставити під значний сумнів здатність Компанії продовжувати свою діяльність на безперервній основі відповідно до МСА 570, **крім впливу військового стану**, так як існує невизначеність щодо впливу таких факторів на стабільність діяльності Компанії.

Ключові питання аудиту

Ключові питання - це питання, що на наше професійне судження були значущими під час нашого аудиту фінансової звітності Компанії 2022 року. Ці питання розглядалися в контексті нашого аудиту в цілому та враховувалися при формуванні думки щодо фінансової звітності станом на 31.12.2022 року, при цьому, ми не висловлюємо окремої думки щодо цих питань.

Додатково до питань, описаних в розділі "Основа для думки із застереженням" ми визначили, що не існує інших ключових питань аудиту, які слід відобразити у нашому звіті.

Інша інформація

Наша думка щодо фінансової звітності не поширюється на іншу інформацію, і ми не висловлюємо впевненості у будь-якій формі стосовно цієї інформації. Якщо на підставі проведеної нами роботи по відношенню до іншої інформації, яку ми отримали до дати аудиторського звіту ми дійдемо висновку про те, що така інша інформація має суттєве викривлення, ми зобов'язані повідомити про даний факт. Здійснюючи аудит повного пакету фінансової звітності за 2022 рік, ми не виявили ніяких фактів, які необхідно відобразити у нашому звіті.

Відповідальність управлінського персоналу та тих, кого наділено найвищими повноваженнями, за фінансову звітність

Управлінський персонал ТОВ „ПРОМОУШН АУТСОРСИНГ ” несе відповідальність за підготовку та достовірне представлення інформації, наведеної у фінансових звітах за 2022 р., у відповідності до вимог НСБО, Закону України «Про бухгалтерський облік та фінансову звітність», організацію та методику внутрішнього контролю, який управлінський персонал визначає необхідним для того, щоб забезпечити складання фінансової звітності, яка не містить суттєвих викривлень унаслідок шахрайства або помилки.

При складанні фінансової звітності управлінський персонал Компанії несе відповідальність за оцінку здатності Компанії продовжувати свою діяльність на безперервній основі, розкриваючи питання, що стосуються безперервності діяльності, та використовуючи припущення про безперервність діяльності як основи для бухгалтерського обліку, крім випадків, якщо управлінський персонал або планує ліквідувати компанію чи припинити діяльність, або не має інших реальних альтернатив цьому.

Ті, кого наділено найвищими повноваженнями, несуть відповідальність за нагляд за процесом фінансового звітування Компанії.

Відповідальність аудитора за аудит фінансової звітності

Нашими цілями є отримання обґрунтованої впевненості, що фінансова звітність у цілому не містить суттєвого викривлення внаслідок шахрайства або помилки, та випуск звіту аудитора, який містить нашу думку. Обґрунтована впевненість є високим рівнем впевненості, проте не гарантує, що аудит, проведений відповідно до МСА, завжди виявить суттєве викривлення, якщо таке існує. Викривлення можуть бути результатом шахрайства або помилки; вони вважаються суттєвими, якщо окремо або в сукупності, як обґрунтовано очікується, вони можуть впливати на економічні рішення користувачів, що приймаються на основі цієї фінансової звітності.

Виконуючи аудит відповідно до вимог МСА, ми використовуємо професійне судження та професійний скептицизм протягом усього завдання з аудиту. Крім того, ми:

- ідентифікували та оцінили ризики суттєвого викривлення фінансової звітності внаслідок шахрайства чи помилки, розробили й виконали аудиторські процедури у відповідь на ці ризики, а також отримуємо аудиторські докази, що є достатніми та прийнятними для використання їх як основи для нашої думки. Ризик не виявлення суттєвого викривлення внаслідок шахрайства є вищим, ніж для викривлення внаслідок помилки, оскільки шахрайство може включати змову, підробку, навмисні пропуски, неправильні твердження або нехтування заходами внутрішнього контролю;
- отримали розуміння заходів внутрішнього контролю, що стосуються аудиту, для розробки аудиторських процедур, які б відповідали обставинам, а не для висловлення думки щодо ефективності системи внутрішнього контролю
- оцінили прийнятність застосованих облікових політик та обґрунтованість облікових оцінок і відповідних розкриттів інформації, зроблених управлінським персоналом;
- дійшли висновку щодо прийнятності використання управлінським персоналом припущення про безперервність діяльності як основи для бухгалтерського обліку та на основі отриманих аудиторських доказів зробили висновок, щодо того чи існує суттєва невизначеність щодо подій або умов, які поставили б під значний сумнів можливість Компанії продовжити безперервну діяльність. Якщо ми доходимо висновку щодо існування такої суттєвої невизначеності, ми повинні привернути увагу в своєму звіті аудитора до відповідних розкриттів інформації у фінансовій звітності або, якщо

такі розкриття інформації є неналежними, модифікувати свою думку. Наші висновки ґрунтуються на аудиторських доказах, отриманих до дати нашого звіту аудитора. Втім майбутні події або умови можуть примусити Компанію припинити свою діяльність на безперервній основі;

- нами зроблена оцінка загального подання, структури та змісту фінансової звітності включно з розкриттями інформації, а також того, чи показує фінансова звітність операції та події, що покладені в основу її складання так, щоб досягти достовірного подання.

Аудитори не отримали доказів стосовно суттєвого викривлення фінансової звітності внаслідок шахрайства.

Ми повідомили тих, кого наділено найвищими повноваженнями, інформацію про запланований обсяг і час проведення аудиту та суттєві аудиторські результати, включаючи будь-які значні недоліки системи внутрішнього контролю, виявлені нами під час аудиту.

Ми також надали керівництву Компанії твердження, що ми виконали відповідні етичні вимоги щодо незалежності та повідомили їм про всі стосунки й інші питання, які могли б обґрунтовано вважатись такими, що впливають на нашу незалежність, а також де застосовано відповідні застережні заходи.

З переліку всіх питань, інформація щодо яких надавалася тим, кого наділено найвищими повноваженнями, ми визначили ті, що були найбільш значущими під час аудиту фінансової звітності поточного періоду, тобто є ключовими питаннями аудиту. Ми описуємо ці питання в нашому звіті аудитора, крім випадків, якщо законодавчим чи регуляторним актом заборонене публічне розкриття такого питання, або коли, при виняткових обставинах ми визначаємо, що таке питання не слід описувати в нашому звіті, оскільки, негативні наслідки такого висвітлення можуть переважати його корисність для інтересів громадськості.

3. ЗВІТ ЩОДО ВИМОГ ІНШИХ ЗАКОНОДАВЧИХ ТА НОРМАТИВНИХ АКТІВ

Пояснювальний параграф

Інформація розкривається у нашому звіті незалежного аудитора у відповідності до вимог частини 4 статті 14 Закону України в редакції від 01.07.2020 № 2258 «Про аудит фінансової звітності та аудиторську діяльність». Метою нашого аудиту є підвищення ступеня довіри визначених користувачів до фінансової звітності Компанії.

Обсяг аудиту визначено нами таким чином, щоб ми могли отримати прийнятні аудиторські докази у достатньому обсязі для висловлення нашої думки про те, чи складена фінансова звітність Компанії у всіх суттєвих аспектах відповідно до застосовної концептуальної основи фінансового звітування з урахуванням обґрунтованості облікових оцінок, засобів контролю, а також специфіки галузі в якій воно здійснює свою діяльність.

Наш аудит проведено згідно з МСА та відповідними етичними вимогами і він надає нам можливість формулювати таку думку. Внаслідок властивих для аудиту обмежень більшість аудиторських доказів, на основі яких сформовані наші висновки та на яких ґрунтується наша думка, є швидше переконливими, ніж остаточними, а, отже, аудит не надає абсолютної гарантії, що фінансова звітність не містить викривлень, і наш аудит не гарантує майбутню життєздатність Компанії, ефективність чи результативність ведення справ управлінським персоналом.

Призначення та тривалість аудиторського завдання

Нас було призначено аудиторами 01 травня 2023 р. для виконання аудиту фінансової звітності Компанії за рік, що закінчився 31.12.2022 р.

Ідентифікація й оцінка ризиків суттєвого викривлення внаслідок

шахрайства чи помилки на рівні фінансового звіту та тверджень через розуміння Клієнта та його середовища, включаючи внутрішній контроль.

Загальні процедури ідентифікації та оцінки ризиків суттєвого викривлення внаслідок шахрайства чи помилки, які застосовувалися під час нашого аудиту:

- ✓ спрямування роботи аудиторської команди на важливих ділянках аудиту;
- ✓ аналіз інформації та оцінок, отриманих у попередніх періодах;
- ✓ огляд розкриттів до фінансової звітності та тестування підтверджувальної документації для того, щоб оцінити дотримання вимог відповідних законів і нормативних актів, розглянутих в цьому розділі;
- ✓ аналіз середовища внутрішнього контролю Компанії, процесу ідентифікації бізнес-ризиків, доречних для цілей фінансового звітування, які застосовані у Компанії, оцінювання значущості ризиків, ймовірності їх виникнення, а також прийняття рішень Компанією щодо механізму розгляду цих ризиків;
- ✓ процедури зовнішнього підтвердження, у т.ч. щодо залишків рахунків дебіторської заборгованості та їх умови, а також провели інспектування документів після завершення періоду та системи внутрішнього контролю Компанії, пов'язаною із сплатою дебіторської заборгованості та інших фінансових активів;
- ✓ запити управлінському персоналу, тим, кого наділено найвищими повноваженнями, та внутрішнім юристам щодо існуючих та потенційних судових позовів та претензій;
- ✓ тестування журнальних проводок;
- ✓ оцінка того, чи свідчать судження та рішення, зроблені управлінським персоналом при визначенні облікових оцінок, на наявність упередженості.

Події після дати балансу за 2022 рік. Розкриття інформації про дії, можуть вплинути на фінансово-господарський стан

Аудитом проведено процедури вивчення та ідентифікації подій, що сталися в період між 31.12.2022 року та датою аудиторського висновку:

За період з 01.01.2023 р. (після дати балансу) до дати надання аудиторського висновку (звіту незалежного аудитора), інформація про наявність подій, які істотно б вплинули на Фінансову звітність Компанії за 2022 рік аудиторам не надавалися та під час аудиту не ідентифікована.

Судові позови станом на 31.12.2022р. - відсутні.

Існують чинники невизначеності, що зумовлені військовим станом, економічним спадом, знеціненням національної валюти. Діяльність Компанії, як і діяльність інших підприємств України, знаходиться під впливом зазначених ситуацій, що може мати негативний вплив на результати діяльності і фінансовий стан Компанії. Проте, на дату надання аудиторського звіту, їх остаточний результат і наслідки для Компанії не можуть бути достовірно визначені і передбачені.

Товариство з обмеженою відповідальністю «ПРОМОУШН АУТСОРСИНГ»

Фінансова звітність за рік, що закінчився 31 грудня 2022 року

4. ОСНОВНІ ВІДОМОСТІ ПРО АУДИТОРСЬКУ ФІРМУ

Повне найменування

Товариство з обмеженою відповідальністю «Українська регіональна аудиторська компанія».
Код за ЄДРПОУ: 38059045

Свідоцтво про внесення в Реєстр суб'єктів аудиторської діяльності України

№ 4510 видане Аудиторською палатою України від 23.02.2017 р.

Свідоцтво про відповідність системи контролю якості

№ 4510 видане Аудиторською палатою України (рішення АПУ №365/5 від 20.09.2018 р.)

Місцезнаходження: 33014, м. Рівне, вул. С.Бандери, 41, тел./факс: (0362) 620893.

Керівник

Світлана Левицька

Основні відомості про умови договору на проведення аудиту.

Договір на проведення аудиту укладено 01 травня 2023 року.

Договір відповідає вимогам Міжнародного стандарту аудиту (МСА) № 210.

Дата початку проведення аудиту – 01 травня 2023 року.

Дата закінчення проведення аудиту – 06 червня 2023 року.

ПІБ аудиторів, що проводили аудит:

Волошин Л.І., Аудитор, сертифікат

№006478 від 18.12.2008 р.

Ключек Н.Г. Аудитор, сертифікат серії А

№003350 від 27.04.1998 р.

Журов Р.В. Аудитор, сертифікат серії А

№ 005279 від 27.06.2002 р.

Боровик О.М.- аналітик, помічник аудитора.

Ключовий партнер із завдання,

аудитор, сертифікат серії А № 005279 від 27.06.2002 р.



Руслан Журов

ТОВ "Українська регіональна аудиторська компанія"

Директор:

Аудитор, сертифікат серії А № 000788 від 20.02.1996 р.

Світлана Левицька

ДАТА ВИСНОВКУ: 06.06.2023 р.

м. Рівне

Звіт незалежного аудитора складено у двох примірниках, з яких перший передано уповноваженій особі Компанії, другий примірник знаходиться у справах аудиторської компанії.



5. ПРИМІТКИ ДО ФІНАНСОВОЇ ЗВІТНОСТІ ЗА 2022 Р.

/Усі суми в таблицях наведені у тисячах гривень/

Валюта подання звітності, ступінь округлення

Валюта подання звітності відповідає функціональній валюті, якою є національна валюта України, складена у тисячах гривень, округлення до цілих значень.

Основа складання фінансової звітності 2022 р.

Фінансові звіти складені на базі концепції історичної собівартості.
Фінансовою валютою Компанії є національна валюта України - гривня.
Звітний період співпадає з календарним роком
Фінансова звітність складена у відповідності до Національних Положень (стандартів) бухгалтерського обліку.

Основні відомості про Компанію

Повне найменування:	ТОВАРИСТВО З ОБМЕЖЕНОЮ ВІДПОВІДАЛЬНІСТЮ «ПРОМОУШН АУТСОРСИНГ»
Код ЄДРПОУ:	36337198
Організаційно-правова форма:	Товариство з обмеженою відповідальністю, організаційно-правова форма за КОПФГ-240
Дата проведення державної реєстрації:	02.04.2009 за номером 1 071 102 0000 025623
Юридична адреса та місце знаходження:	04070, м.Київ, вул.Борисоглібська,16Б/1,2
Основні види діяльності: (КВЕД)	78.30 –Інша діяльність із забезпечення трудовами ресурсами
Спискова чисельність персоналу станом на 31.12.2022	1277 чол.
Статут Компанії у чинній новій редакції	Останні зміни внесені Загальними зборами учасників, протокол 19-12-18 від 19.12.2018 р. року, державна реєстрація змін до установчих документів:27.08.2019 р.
Органи управління	Загальні збори учасників

Відповідальними за фінансово-господарську діяльність Компанії в періоді, що перевіряється були:

Директор – Михайлов Артем Валентинович (Наказ №14/02/17/7-к від 17.02 .2014 року);

Головний бухгалтер – Богачова Ірина Вікторівна (Наказ №15/01/02/1-к від 02.01.2015 року).

Загальний опис бізнес середовища та перспектив діяльності: Компанія зареєстрована 02.04.09 р. за № 1 071 102 0000 025623 за адресою: Україна, Київ, 04070, вул. Борисоглібська, 16-Б, оф. 1, 2. Місце реєстрації відповідає фактичному розміщенню офісу в якому працюють працівники ТОВ «ПРОМОУШН АУТСОРСИНГ», задіяні у супроводі проектів.

Компанія створена з метою здійснення виробничої і комерційної діяльності, що спрямована на отримання прибутку і реалізації інтересів учасників від наданих послуг.

Організаційна структура:

Компанія має організаційну структуру управління з розділенням повноважень і обов'язків управлінського персоналу. Вимоги, завдання, функції, обов'язки викладені в посадових інструкціях.

В Компанії відсутня служба внутрішнього контролю у вигляді відокремленого підрозділу.

Загальна стратегія Компанії: отримання прибутку на основі здійснення виробничої та комерційної діяльності; стратегія посилення позиції на ринку та стратегія розвитку продукту.

Будь-яких пропозиції щодо реорганізації з боку третіх осіб, що мали місце протягом 2022 року, умови та результати цих пропозицій: не надходило.

Предметом діяльності Компанії згідно Статуту є:

- Діяльність у сферах права,
- Діяльність у сфері бухгалтерського обліку й аудиту, консультування з питань оподаткування;
- Агенства нерухомості;
- Консультування з питань комерційної діяльності;
- Діяльність агенств працевлаштування;
- Інша діяльність із забезпечення трудовими ресурсами;
- Діяльність у сфері інформатизації
- Діяльність із керування комп'ютерним устаткуванням;
- Інша діяльність у сфері інформаційних технологій і комп'ютерних систем;
- Оброблення даних , розміщення інформації на веб-вузлах і пов'язана з ними діяльність.

Більше 10 років Компанія проводить успішну роботу в галузі управління проектами аутсорсингу / аутстафінгу персоналу, пошуку і підбору висококваліфікованих фахівців. Використовуючи розроблені технології і програми аутстафінгу (аутсорсингу) персоналу, Компанія разом з клієнтами оптимізує витрати на утримання персоналу, здійснює повний бухгалтерський, податковий, трудовий, юридичний та адміністративно-господарський супровід аутстафінгового персоналу, проводить інформаційне та управлінське консультування.

На протязі більше ніж 10 років роботи Компанії, більше 100 відомих мультинаціональних компаній-замовників в різних сегментах ринку отримують оптимальне поєднання ціни та якості послуг, що надаються.

Компанія застосовує оптимізовану і відпрацьовану технологію роботи з аутстафінгу та аутсорсингу персоналу, пошуку та підбору персоналу, яка описує деталі і механізм роботи по проектам, що дозволяє досягати самих якісних показників сервісу.

Своїм клієнтам Компанія має можливість надавати відстрочки платежу від декількох днів до декількох місяців.

Товариство з обмеженою відповідальністю «ПРОМОУШН АУТСОРСИНГ»

Фінансова звітність за рік, що закінчився 31 грудня 2022 року

Компанія здійснює індивідуальний підхід до кожного партнера, в тому числі для кожного партнера виділяється особистий менеджер і розробляється індивідуальна процедура взаємин.

Компанія має єдину автоматизовану систему управління проектами.

Застосування комплексної системи відбору потенційних кандидатів на роботу - головний принцип успішності роботи.

Компанія забезпечує максимальну гнучкість, корегує чисельність персоналу відповідно з виробничою необхідністю.

Висока стандартизація процесів в середині Компанії істотно зменшує витрати підприємства і замовників. Працівники Компанії працюють на території клієнта, створюючи рішення і процес надання послуги «під ключ».

Успіх діяльності Компанії ґрунтується на чіткому розумінні завдань клієнтів, глибокому знанні ринку праці, системному використанні сучасних кадрових технологій і готовності оперативно вирішувати поставлені задачі.

Основними замовниками послуг Компанії є юридичні особи (резиденти та нерезиденти), це Польща, Сербія, Ірландія, Ізраїль, Великобританія, Нідерланди.

Розкриття іншої інформації про службу внутрішнього контролю, операційні сегменти, операції з пов'язаними сторонами

Компанія має затверджену організаційну структуру управління з розділенням повноважень і обов'язків управлінського персоналу. Вимоги, завдання, функції, обов'язки викладені в посадових інструкціях.

Відповідальність за моніторинг діяльності всіх процесів, що відбуваються в Компанії, внутрішній контроль несе керівник та управлінський персонал, відповідно до посадових інструкцій.

Основні операційні сегменти: Послуги із забезпечення трудовими ресурсами.

Ідентифікація пов'язаних осіб

Пов'язаними особами Компанії є:

ТОВ «ПРОМОУШН», ЄДРПОУ: 30518110

ТОВ «ПРОМОУШН ХЬЮМЕН», ЄДРПОУ: 37333330

ТОВ «ПРОМОУШН КОНСАЛТИНГ», ЄДРПОУ: 37333409

KSV Consulting Corp, Canada 002568933

Криворучко Сергій Васильович (ІПН 2112913591)

Криворучко Тетяна Ростиславівна (ІПН 2139022063)

Розкриття інформації за наявності операцій з пов'язаними сторонами

В 2022 році проводилися наступні господарські операції з пов'язаними особами:

-оренда офісних приміщень на суму **142 380 грн;**

-отримані послуги по забезпеченню трудовими ресурсами на суму **13 814 166 грн;**

-отримано безвідсоткову фінансову допомогу на суму **3 800 000 грн;**

-надано безвідсоткову фінансову допомогу в сумі **1 033 300 грн;**

-повернено безвідсоткову фінансову допомогу в сумі **6 367 280 грн.**

Винагорода управлінському персоналу

В 2022 році виплачена винагорода управлінському персоналу в сумі 943 тис. грн

Істотні облікові політики. Ключеві бухгалтерські оцінки та судження.

Основні принципи Облікової політики Компанії затверджені Наказом керівника № 1 від 02 січня 2020 року зі змінами та доповненнями. Фінансова звітність Компанії за 2022 рік підготовлена відповідно до НСБО та Облікової політики, яка на період перевірки залишалась незмінною.

ДОХОДИ ТА ВИТРАТИ

Облік доходів Компанії проводиться відповідно до НП(С)БО 15 «Дохід». Оцінку ступеня завершеності операції з надання послуг (виконання робіт) здійснювати шляхом вивчення виконаної роботи, при цьому в бухгалтерському обліку доходи відображати у звітному періоді підписання акту про надані послуги (виконані роботи). Тривалість операційного циклу для надання послуг – до підписання актів виконаних робіт, але не більше року.

Облік витрат Компанії проводиться відповідно до НП(С)БО 16 «Витрати». Собівартість послуг складається з виробничої собівартості послуг, які були реалізовані протягом звітного періоду, нерозподілених постійних загальновиробничих витрат та наднормативних виробничих витрат. Закриття рахунку 23 «Виробництво» здійснюється щоквартально при обчисленні фінансового результату для складання проміжної та річної звітності. Витрати, що відповідно до п. 11 НП(С)БО 16 входять до виробничої собівартості послуг, акумулюються на рахунку 23 «Виробництво» з подальшим списанням в момент визнання доходу в дебет субрахунку 903 «Собівартість реалізованих робіт і послуг».

Витрати не пов'язані з операційною діяльністю, які не включаються до собівартості реалізованих послуг, є витратами звітного періоду. Наказом про облікову політику затверджено перелік статей виробничої собівартості послуг, загальновиробничих витрат, витрат на охорону праці, фінансових витрат.

Загальновиробничі витрати поділяються на постійні і змінні.

До змінних належать витрати, що змінюються прямо пропорційно до зміни обсягу діяльності. Змінні загальновиробничі витрати розподіляються на кожен об'єкт витрат з використанням бази розподілу – обсягу діяльності.

До постійних загальновиробничих витрат відносяться витрати на обслуговування і управління господарським процесом, що залишаються незмінними при зміні обсягу діяльності.

Постійні загальновиробничі витрати розподіляються на кожен об'єкт витрат з використанням бази розподілу- обсягу діяльності.

НЕОБОРОТНІ АКТИВИ

До складу необоротних активів входять основні засоби, нематеріальні активи.

До складу основних засобів відносяться основні засоби з терміном експлуатації більше 365 днів та вартістю більше 20000 грн. Визнаються активом, якщо існує імовірність того, що Компанія отримає в майбутньому економічні вигоди від їх використання. Амортизація основних засобів нараховується із застосуванням прямолінійного методу. Ліквідаційна вартість для всіх об'єктів основних засобів встановлена в розмірі 0,5% від первісної вартості об'єкту. Підставою для проведення переоцінки є суттєве відхилення залишкової вартості об'єкту від його справедливої вартості.

Визнання об'єкту основних засобів активом припиняється Компанією у разі:

-його продажу;

-коли не очікуються майбутні економічні вигоди від його використання або продажу.

Коли активи продають або ліквідовують, різницю між чистими надходженнями та чистою балансовою вартістю визнають як прибуток або збиток у складі операційного доходу відповідно.

Амортизація ґрунтується на таких строках корисного використання:

Будівлі :	20 років
Споруди :	15 років
Передавальні пристрої:	10 років
Машини, обладнання:	5 років
Інструменти та прилади:	4 роки
Комп'ютерна техніка:	2 роки
Транспортні засоби:	5 років
Офісне обладнання:	4 роки
Інші основні засоби	12 років

Відповідно до Наказу № 2 від 04.01.21р. Компанія затвердила можливість нарахування прискореної амортизації для будівель та споруд, машин та обладнання, транспортних засобів та інших основних фондів.

Нематеріальні активи Компанії оцінюються в обліку за первісною вартістю. Після первісного визнання нематеріальні активи обліковуються по первісній вартості за вирахуванням накопиченої амортизації.

Амортизація нематеріальних активів нараховується прямолінійним методом протягом строку їх корисного використання, про що зазначено в наказі про облікову політику підприємства. Під час розрахунку вартості, яка амортизується, ліквідаційна вартість нематеріальних активів прирівнюється до нуля. Компанія здійснює переоцінку за справедливою вартістю на дату балансу тих нематеріальних активів, щодо яких існує активний ринок.

ОБОРОТНІ АКТИВИ ТА ЗОБОВ'ЯЗАННЯ

До складу оборотних активів належать грошові кошти, що не обмежені у використанні, а також запаси, дебіторська заборгованість, витрати майбутніх періодів, інші оборотні активи, призначені для реалізації чи споживання протягом операційного циклу чи протягом дванадцяти місяців з дати балансу.

Запаси визнаються активом, якщо існує ймовірність того, що Компанія в майбутньому отримає економічні вигоди, пов'язані із їх використанням та їх вартість може бути достовірно визначена.

Первісна оцінка запасів так як і оцінка після первісного визнання, проводиться Компанією за собівартістю придбання. Резерв знецінення запасів не нараховується.

Оцінку запасів при їх вибутті компанія здійснює за методом ФІФО.

Фінансові активи та фінансові зобов'язання визнаються в балансі, коли Компанія стає стороною контракту стосовно такого інструменту. Основні фінансові інструменти компанії представлені кредиторською та дебіторською заборгованістю.

Для визнання дебіторської заборгованості в обліку використовуються наступні критерії:

- 1) існує висока ймовірність отримання економічних вигід, пов'язаних з цим активом;
- 2) вартість активу може бути достовірно оцінена.

У первісному визнанні дебіторська заборгованість оцінюється за справедливою вартістю, включаючи витрати, які безпосередньо пов'язані з придбанням фінансового активу.

Резерв сумнівних боргів нараховується та визначається на основі індивідуального обліку заборгованості. Нарухування резерву сумнівних боргів залежить від виду заборгованості. Якщо обставини господарських відносин засвідчують невпевненість в погашенні дебіторської заборгованості, створюється резерв сумнівних боргів.

-Розрахунки з покупцями та замовниками не раніше спливу 12 місяців з дати виникнення заборгованості ;

-Розрахунки з іншими дебіторами-через 30 днів, відлік якого починається після останньої дати оплати;

-Короткострокова поточна заборгованість - відлік якого починається з граничної дати закінчення Договору;

Для визнання кредиторської заборгованості в обліку використовуються наступні критерії:

- 1) існує висока ймовірність зменшення економічних вигід внаслідок його погашення;
- 2) вартість зобов'язання може бути достовірно оцінена.

Поточні фінансові зобов'язання визнаються в балансі за сумою погашення.

Зобов'язання, на яке нараховуються відсотки та яке підлягає погашенню протягом більше як 12 місяців з дати балансу, розглядаються як довгострокове зобов'язання та відображаються в балансі за теперішньою вартістю.

Компанія створює резерв на оплату майбутніх відпусток працівників.

ІНШІ АКТИВИ ТА ЗОБОВ'ЯЗАННЯ

До «Витрат майбутніх періодів» відносити раніше сплачену орендну плату, суми за підписку періодичних видань, раніше сплачені рекламні послуги та суми страхових платежів, вартість торгових патентів, вартість строкових ліцензій та інших спеціальних дозволів, а також всі інші витрати, що стосуються наступного облікового періоду.

До складу «Доходів майбутніх періодів» включати суми доходів, нарахованих протягом поточного чи попередніх звітних періодів, які будуть визначені в наступних звітних періодах

A/ Розкриття інформації за видами активів

Необоротні активи на 31.12.2022 р. складають **252 тис. грн.**, що включає вартість об'єктів нематеріальних активів та основних засобів.

Нематеріальні активи

В складі нематеріальних активів відображено залишкову вартість нематеріальних активів, які використовуються Компанією в процесі ведення господарської діяльності.

Балансова вартість нематеріальних активів станом на 31.12.2022 р. складає :

Назва нематеріальних активів	Первісна вартість, тис. грн.	Залишкова, тис. грн.
Веб-сайт	35	0
Права використання програмного продукту	39	0
Всього	74	0

Основні засоби

Керівництвом Компанії прийнято рішення станом на 31.12.2022 не переоцінювати основні засоби, хоча в Компанії в наявності є основні засоби, залишкова вартість яких суттєво відрізняється від їх справедливої вартості.

Станом на 31.12.2022 р. до складу основних засобів включені необоротні активи балансовою вартістю 252 тис. грн., а саме:

1. Інформація про основні засоби (за залишковою вартістю)

Найменування основних засобів	Власні основні засоби (тис. грн.)	Орендовані основні засоби (тис. грн.)	Основні засоби, всього (тис. грн.)

Товариство з обмеженою відповідальністю «ПРОМОУШН АУТСОРСИНГ»

Фінансова звітність за рік, що закінчився 31 грудня 2022 року

1. Виробничого призначення:	252	-	252
машини та обладнання	252	-	252
транспортні засоби	-	-	-
Інші	-	-	-
Усього	252	-	252

Балансова вартість:

* основних засобів, що тимчасово не використовують у зв'язку із консервацією 0 грн.

*вартість повністю зношених основних засобів станом на 31.12.2022р. склала 915 тис.грн., малоцінних необоротних активів-812 тис.грн.

* основних засобів невиробничого призначення -4 тис.грн.

* в 2022 році Компанія отримувала в оренду основні засоби для використання в господарській діяльності, передача в оренду активів не відбувалася.

Загальна сума отриманих в оренду основних засобів протягом 2022 року склала 2 466 тис.грн, що відображено на позабалансовому рахунку 01 «Орендовані необоротні активи».

Інвентаризація основних засобів проведена Компанією станом на 01.10.22 р. наказ № 1-АГ від 28.09 22р. Надлишків та нестач не виявлено.

Оборотні активи на 31.12.2022 р. складають **115 328 тис. грн.**, що включає вартість запасів, дебіторської заборгованості, грошові кошти, витрати майбутніх періодів та інші оборотні активи.

Запаси

Станом на 31.12.2022 р. запаси становили :

Найменування статей	тис. грн. 31.12.2022 р.
Виробничі запаси	996
Разом :	996

Інвентаризація запасів проведена Компанією станом на 01.10.22 р. наказ № 1-АГ від 28.09 22р. Надлишків та нестач не виявлено.

Грошові кошти та їх еквіваленти

Станом на 31.12.2022р. грошові кошти становили:

	тис. грн. 31.12.2022 р.
Кошти на рахунках в банку	31209
Кошти у касі	-
Кошти в дорозі	-
Разом :	31209

Інвентаризація грошових коштів в касі проведена Компанією станом на 01.11.22 р. наказ № 1-АГ від 28.09 22р.. Надлишків та нестач не виявлено.

Дебіторська заборгованість

Станом на 31.12.2022 р. дебіторська заборгованість за товари роботи, послуги складалася з:

Найменування статей	31.12.2022 р.
Дебіторська заборгованість за продукцію, товари, роботи, послуги	64090
Резерв сумнівних боргів	-1089
Разом :	63001

Станом на 31.12.2022 р. інша дебіторська заборгованість складалася з:

Найменування статей	31.12.2022 р.
Дебіторська заборгованість за розрахунками з постачальниками	5824
Дебіторська заборгованість за розрахунками з іншими дебіторами	7384
Резерв сумнівних боргів	-8464
Дебіторська заборгованість за розрахунками з підзвітними особами	1
Інша поточна дебіторська заборгованість	223
Розрахунки з ЄСВ	174
Дебіторська заборгованість з нарахованих доходів	3
Разом :	5145

Інвентаризація розрахунків проведена Компанією станом на 01.10.22 р. наказ № 1-АГ від 28.09 22р.

Витрати майбутніх періодів

Станом на 31.12.2022 р. витрати майбутніх періодів становили:

Найменування статей	31.12.2022 р.
Витрати на добровільне страхування працівників	13148
Разом :	13148

Інші оборотні активи станом на 31.12.22 року склали 1829 тис.грн.

Б/ Розкриття інформації за видами пасивів

Власний капітал

Власний капітал на 31.12.2022 року складає 23 498 тис. грн. Інформацію про власний капітал розкрито за наступними статтями:

Товариство з обмеженою відповідальністю «ПРОМОУШН АУТСОРСИНГ»

Фінансова звітність за рік, що закінчився 31 грудня 2022 року

Найменування статей	31.12.2022
Зареєстрований капітал	63
Резервний капітал	480
Нерозподілений прибуток(непокритий збиток)	22955
Всього	23498

В 2022 році Компанія списала за рахунок нерозподіленого прибутку кредиторську заборгованість строк позовної давності за якою закінчився в минулих періодах на суму 8 тис. грн.

Зареєстрований капітал

Розмір зареєстрованого капіталу становить 63 тис. грн.

На дату складання фінансової звітності статутний капітал сплачено у повному обсязі.

Згідно даних установчих документів станом на 31.12.22 року учасниками Компанії, які володіють часткою більше 10% статутного капіталу є:

Інформація про учасників, які володіють часткою 10 % та більше 10% статутного капіталу:

Найменування	Частка в статутному капіталі (%) станом на 31.12.2021	Вартість частки, грн.
Фізична особа	95	59375,00
Разом	95	59375,00

Резервний капітал

На 31.12.22 р. в Компанії обліковується резервний капітал в сумі 480 тис. грн. Резервний фонд формується за рахунок щорічних відрахувань від суми чистого прибутку, в 2022 році резервний капітал не створювався.

Нерозподілений прибуток(непокритий збиток)

Нерозподілений прибуток станом на 31.12.22 р. згідно даних обліку склав 22 955 тис. грн., який зменшився в 2022 році на суму виплат дивідендів засновникам в розмірі 2032 тис.грн та зріс на суму чистого прибутку 2022 року в розмірі 137 тис.грн

Поточні зобов'язання і забезпечення

Поточна кредиторська заборгованість за товари, роботи, послуги

Станом на 31 грудня 2022 р. ці статті балансу включали наступне:

Стаття	31.12.2022р.	тис. грн.
Поточна кредиторська заборгованість перед вітчизняними постачальниками	23769	
Поточна кредиторська заборгованість перед іноземними постачальниками	2627	
Всього	26396	

Вся кредиторська заборгованість наведена в таблиці є поточною до 1 року. Довгострокова заборгованість відсутня.

Поточні зобов'язання по розрахункам з бюджетом

Станом на 31 грудня 2022 року зобов'язання по розрахунках з бюджетом складаються з таких компонентів:

Стаття	31.12.2022р.	тис. грн.
Податок з доходів громадян	3	
Податок на додану вартість	18 250	
Податок на прибуток	66	
Військовий збір	3	
Всього	18322	

Поточні зобов'язання по розрахункам з оплати праці

До складу цієї статті включено заборгованість підприємства щодо виплат працівникам заробітної плати. Станом на 31 грудня 2022 року зобов'язання щодо виплат працівникам складаються з таких компонентів:

Стаття	31.12.2022р.	тис. грн.
Зобов'язання з оплати праці	744	
Всього	744	

Поточні забезпечення

Станом на 31 грудня 2022 року забезпечення включали :

Стаття	31.12.2022р.	тис. грн.
Забезпечення виплат персоналу	39193	
Всього	39193	

Інші поточні зобов'язання

Станом на 31 грудня 2022 року заборгованість по інших поточних зобов'язаннях включала наступне:

Товариство з обмеженою відповідальністю «ПРОМОУШН АУТСОРСИНГ»

Фінансова звітність за рік, що закінчився 31 грудня 2022 року

Стаття	тис. грн. 31.12.2022р.
Розрахунки з іншими кредиторами	135
Розрахунки з підзвітними особами	332
Розрахунки за одержаними авансами	6960
Всього	7427

Інші поточні зобов'язання визнані в балансі за сумою погашення. Вся кредиторська заборгованість наведена в таблиці є поточною. Довгострокова заборгованість відсутня.

V/ Розкриття інформації про фінансові результати 2022 року**Чистий дохід від реалізації продукції (товарів, робіт, послуг)**

Доходи від основних видів діяльності Компанії в 2022 році включали наступні статті:

Стаття	тис. грн. 2022р.
Чистий дохід від реалізації товарів , робіт , послуг	1001351
Всього	1001351

Собівартість реалізації

Собівартість реалізації від основних видів діяльності Компанії в 2022 році включала складові:

Стаття	тис. грн. 2022р.
Собівартість реалізації товарів , робіт , послуг	945964
Всього	945964

Інші операційні доходи та витрати

Операційні доходи за 2022 рік становили:

Стаття	тис. грн. 2022р.
Дохід від купівлі-продажу іноземної валюти	6
Дохід від операційної курсової різниці	724
Інші операційні доходи	250
Всього	980

Операційні витрати за 2022 рік становили, тис. грн.:

Стаття	тис. грн. 2022р.
Витрати від купівлі-продажу іноземної валюти	42
Витрати від списання дебіторської заборгованості	-
Втрати від операційної курсової різниці	453
Витрати на штрафи , пені , неустойки	311
Нараховано резерв	268
Інші операційні витрати	35440
Всього	36514

У складі інших операційних витрат за Кт 661, 65 Компанія обліковує :

- Матеріальну допомогу, що оподатковується;
- Подарунки працівникам;
- Витрати на обіди працівників;
- Витрати пов'язані з використанням футбольного поля;
- Витрати на медичне страхування працівників та членів їх сімей;
- Податки нараховані на додаткові блага для працівників , що перелічені вище.

Адміністративні витрати

Станом на 31 грудня 2022 року адміністративні витрати складаються з таких компонентів:

Стаття	тис. грн. 2022р.
Матеріальні витрати	74
Витрати на оплату праці	6605
Витрати на соціальне страхування	1492
Знос необоротних активів	360
Послуги банку	250
Забезпечення виплат відпусток	634
Послуги сторонніх організацій	10859
Інші витрати	207
Всього	20481

У складі адміністративних витрат відображено витрати понесені на утримання адміністративно-управлінського персоналу , в т.ч.:

- Винагорода за юридичні, аудиторські, консультаційні, інформаційні та інші послуги;
- Витрати на оплату послуг зв'язку;
- Загальні корпоративні витрати;
- Поліпшення й ремонт ОЗ загальногосподарського призначення;
- Д-ть у сфері інформаційних технологій і комп'ютерних систем;
- Витрати на забезпечення труд ресурсами;
- Послуги з правової, юридичної допомоги.

Фінансові доходи та витрати

Станом на 31 грудня 2022 року фінансові доходи складаються з таких компонентів:

Стаття	тис. грн. 2022р.
Проценти по депозитах в національній валюті	893
Всього	893

Станом на 31 грудня 2022 року фінансові витрати складаються з таких компонентів:

Стаття	тис. грн. 2022р.
Витрати на сплату відсотків по овердрафту	5
Всього	5

Інші доходи

Станом на 31 грудня 2022 року інші доходи складаються з таких компонентів :

Товариство з обмеженою відповідальністю «ПРОМОУШН АУТСОРСИНГ»

Фінансова звітність за рік, що закінчився 31 грудня 2022 року

Стаття	тис. грн. 2022р.
Інші доходи (списано заборгованість не операційну)	52
Всього	52

Фінансово-економічний аналіз діяльності Компанії

Фінансово-економічний аналіз Компанії проведено з використанням системи показників, що наведені у фінансовій звітності, розрахунки проведені в динаміці 2021 та 2022 років.

№з/п	Найменування показників	2021 рік	2022 рік	+, -
Показник ліквідності та платоспроможності				
	Коефіцієнт поточної ліквідності	1,26	1,25	-0,01
	Коефіцієнт абсолютної ліквідності	0,06	0,34	+0,28
	Коефіцієнт швидкої ліквідності	1,25	1,24	-0,01
	Коефіцієнт автономії	0,21	0,20	-0,01
	Коефіцієнт фінансової залежності	3,72	3,92	+0,20
Показники рентабельності				
	Рентабельність продажу	0,13	0,013	-0,117
	Рентабельність власного капіталу	5,3	0,58	-4,72
	Рентабельність продукції	6,6	5,85	-0,75

Підприємство	ТОВАРИСТВО З ОБМЕЖЕНОЮ ВІДПОВІДАЛЬНІСТЮ "ПРОМОУШН АУТСОРСІНГ"	Дата (рік, місяць, число)	2023	01	01
Територія	Подільський р-н м. Києва	за ЄДРПОУ	36337198		
Організаційно-правова форма господарювання	Товариство з обмеженою відповідальністю	за КАТОТТГ	1		
Вид економічної діяльності	Інша діяльність із забезпечення трудовими ресурсами	за КОПФГ	240		
Середня кількість працівників	2 1 247	за КВЕД	78.30		
Адреса, телефон	вулиця Борисоглібська, буд. 16 б, оф. 1,2, м. Київ, 04070		3791214		

Одиниця виміру: тис. грн. без десяткового знака (окрім розділу IV Звіту про фінансові результати (Звіту про сукупний дохід) (форма №2), грошові показники якого наводяться в гривнях з копійками)

Складено (зробити позначку "v" у відповідній клітинці):

за національними положеннями (стандартами) бухгалтерського обліку

за міжнародними стандартами фінансової звітності

V

Баланс (Звіт про фінансовий стан)
на **31 грудня 2022** р.

Форма №1 Код за ДКУД **1801001**

А К Т И В	Код рядка	На початок звітного періоду	На кінець звітного періоду
1	2	3	4
I. Необоротні активи			
Нематеріальні активи	1000	-	-
первісна вартість	1001	74	74
накопичена амортизація	1002	74	74
Незавершені капітальні інвестиції	1005	330	-
Основні засоби	1010	54	252
первісна вартість	1011	1 511	2 069
знос	1012	1 457	1 817
Інвестиційна нерухомість	1015	-	-
первісна вартість інвестиційної нерухомості	1016	-	-
знос інвестиційної нерухомості	1017	-	-
Довгострокові біологічні активи	1020	-	-
первісна вартість довгострокових біологічних активів	1021	-	-
накопичена амортизація довгострокових біологічних активів	1022	-	-
Довгострокові фінансові інвестиції: які обліковуються за методом участі в капіталі інших підприємств	1030	-	-
інші фінансові інвестиції	1035	-	-
Довгострокова дебіторська заборгованість	1040	-	-
Відстрочені податкові активи	1045	-	-
Гудвіл	1050	-	-
Відстрочені аквізиційні витрати	1060	-	-
Залишок коштів у централізованих страхових резервних фондах	1065	-	-
Інші необоротні активи	1090	-	-
Усього за розділом I	1095	384	252
II. Оборотні активи			
Запаси	1100	1 155	996
виробничі запаси	1101	478	738
незавершене виробництво	1102	660	241
готова продукція	1103	17	17
товари	1104	-	-
Поточні біологічні активи	1110	-	-
Депозити перестраховання	1115	-	-
Векселі одержані	1120	-	-
Дебіторська заборгованість за продукцію, товари, роботи, послуги	1125	95 247	63 001
Дебіторська заборгованість за розрахунками: за виданими авансами	1130	-	-
з бюджетом	1135	-	-
у тому числі з податку на прибуток	1136	-	-
Дебіторська заборгованість за розрахунками з нарахованих доходів	1140	7	3
Дебіторська заборгованість за розрахунками із внутрішніх розрахунків	1145	-	-
Інша поточна дебіторська заборгованість	1155	4 040	5 142
Поточні фінансові інвестиції	1160	-	-
Гроші та їх еквіваленти	1165	5 749	31 209
готівка	1166	5 749	31 209
рахунки в банках	1167	-	-
Витрати майбутніх періодів	1170	12 389	13 148
Частка перестраховика у страхових резервах	1180	-	-
у тому числі в:			
резервах довгострокових зобов'язань	1181	-	-
резервах збитків або резервах належних виплат	1182	-	-

резервах незароблених премій	1183	-	-
інших страхових резервах	1184	-	-
Інші оборотні активи	1190	894	1 829
Усього за розділом II	1195	119 481	115 328
III. Необоротні активи, утримувані для продажу, та групи вибуття	1200	-	-
Баланс	1300	119 865	115 580

Пасив	Код рядка	На початок звітного періоду	На кінець звітного періоду
1	2	3	4
I. Власний капітал			
Зареєстрований (пайовий) капітал	1400	63	63
Внески до незареєстрованого статутного капіталу	1401	-	-
Капітал у дооцінках	1405	-	-
Додатковий капітал	1410	-	-
емісійний дохід	1411	-	-
накопичені курсові різниці	1412	-	-
Резервний капітал	1415	480	480
Нерозподілений прибуток (непокритий збиток)	1420	24 859	22 955
Неоплачений капітал	1425	(-)	(-)
Вилучений капітал	1430	(-)	(-)
Інші резерви	1435	-	-
Усього за розділом I	1495	25 402	23 498
II. Довгострокові зобов'язання і забезпечення			
Відстрочені податкові зобов'язання	1500	-	-
Пенсійні зобов'язання	1505	-	-
Довгострокові кредити банків	1510	-	-
Інші довгострокові зобов'язання	1515	-	-
Довгострокові забезпечення	1520	-	-
довгострокові забезпечення витрат персоналу	1521	-	-
Цільове фінансування	1525	-	-
благодійна допомога	1526	-	-
Страхові резерви	1530	-	-
у тому числі:	1531	-	-
резерв довгострокових зобов'язань			
резерв збитків або резерв належних виплат	1532	-	-
резерв незароблених премій	1533	-	-
інші страхові резерви	1534	-	-
Інвестиційні контракти	1535	-	-
Призовий фонд	1540	-	-
Резерв на виплату джек-поту	1545	-	-
Усього за розділом II	1595	-	-
III. Поточні зобов'язання і забезпечення			
Короткострокові кредити банків	1600	-	-
Векселі видані	1605	-	-
Поточна кредиторська заборгованість за:			
довгостроковими зобов'язаннями	1610	-	-
товари, роботи, послуги	1615	43 556	26 396
розрахунками з бюджетом	1620	20 446	18 322
у тому числі з податку на прибуток	1621	596	66
розрахунками зі страхування	1625	402	-
розрахунками з оплати праці	1630	1 599	744
Поточна кредиторська заборгованість за одержаними авансами	1635	-	-
Поточна кредиторська заборгованість за розрахунками з учасниками	1640	-	-
Поточна кредиторська заборгованість із внутрішніх розрахунків	1645	-	-
Поточна кредиторська заборгованість за страховою діяльністю	1650	-	-
Поточні забезпечення	1660	23 183	39 193
Доходи майбутніх періодів	1665	-	-
Відстрочені комісійні доходи від перестраховиків	1670	-	-
Інші поточні зобов'язання	1690	5 277	7 427
Усього за розділом III	1695	94 463	92 082
IV. Зобов'язання, пов'язані з необоротними активами, утримуваними для продажу, та групами вибуття	1700	-	-
V. Чиста вартість активів недержавного пенсійного фонду	1800	-	-
Баланс	1900	119 865	115 580

Керівник

*ЕП Михайлов
Артем
Валентинович*

МИХАЙЛОВ Артем Валентинович


Головний бухгалтер

*ЕП Богачова
Ірина Вікторівна*

БОГАЧОВА Ірина Вікторівна

1 Кодифікатор адміністративно-територіальних одиниць та територій територіальних громад.

2 Визначається в порядку, встановленому центральним органом виконавчої влади, що реалізує державну політику у сфері статистики.



КОДИ		
2023	01	01
36337198		

(найменування)


Звіт про фінансові результати (Звіт про сукупний дохід)

за Рік 2022 р.

Форма № 2 Код за ДКУД **1801003**

I. ФІНАНСОВІ РЕЗУЛЬТАТИ

Стаття	Код рядка	За звітний період	За аналогічний період попереднього року
1	2	3	4
Чистий дохід від реалізації продукції (товарів, робіт, послуг)	2000	1 001 351	1 037 333
<i>Чисті зароблені страхові премії</i>	<i>2010</i>	-	-
<i>премії підписані, валова сума</i>	<i>2011</i>	-	-
<i>премії, передані у перестраховання</i>	<i>2012</i>	-	-
<i>зміна резерву незароблених премій, валова сума</i>	<i>2013</i>	-	-
<i>зміна частки перестраховиків у резерві незароблених премій</i>	<i>2014</i>	-	-
Собівартість реалізованої продукції (товарів, робіт, послуг)	2050	(945 964)	(973 134)
<i>Чисті понесені збитки за страховими виплатами</i>	<i>2070</i>	-	-
Валовий:			
прибуток	2090	55 387	64 199
збиток	2095	(-)	(-)
<i>Дохід (витрати) від зміни у резервах довгострокових зобов'язань</i>	<i>2105</i>	-	-
<i>Дохід (витрати) від зміни інших страхових резервів</i>	<i>2110</i>	-	-
<i>зміна інших страхових резервів, валова сума</i>	<i>2111</i>	-	-
<i>зміна частки перестраховиків в інших страхових резервах</i>	<i>2112</i>	-	-
Інші операційні доходи	2120	980	351
<i>у тому числі:</i>	<i>2121</i>	-	-
<i>дохід від зміни вартості активів, які оцінюються за справедливою вартістю</i>			
<i>дохід від первісного визнання біологічних активів і сільськогосподарської продукції</i>	<i>2122</i>	-	-
<i>дохід від використання коштів, вивільнених від оподаткування</i>	<i>2123</i>	-	-
Адміністративні витрати	2130	(20 481)	(43 825)
Витрати на збут	2150	(-)	(-)
Інші операційні витрати	2180	(36 514)	(16 983)
<i>у тому числі:</i>	<i>2181</i>	-	-
<i>витрати від зміни вартості активів, які оцінюються за справедливою вартістю</i>			
<i>витрати від первісного визнання біологічних активів і сільськогосподарської продукції</i>	<i>2182</i>	-	-
Фінансовий результат від операційної діяльності:			
прибуток	2190	-	3 742
збиток	2195	(628)	(-)
Дохід від участі в капіталі	2200	-	-
Інші фінансові доходи	2220	893	296
Інші доходи	2240	52	5
<i>у тому числі:</i>	<i>2241</i>	-	-
<i>дохід від благодійної допомоги</i>			
Фінансові витрати	2250	(5)	(104)
Витрати від участі в капіталі	2255	(-)	(-)
Інші витрати	2270	(-)	(-)
<i>Прибуток (збиток) від впливу інфляції на монетарні статті</i>	<i>2275</i>	-	-



Фінансовий результат до оподаткування:			
прибуток	2290	312	3 939
збиток	2295	(-)	(-)
Витрати (дохід) з податку на прибуток	2300	(175)	(2 587)
Прибуток (збиток) від припиненої діяльності після оподаткування	2305	-	-
Чистий фінансовий результат:			
прибуток	2350	137	1 352
збиток	2355	(-)	(-)

II. СУКУПНИЙ ДОХІД

Стаття	Код рядка	За звітний період	За аналогічний період попереднього року
1	2	3	4
Дооцінка (уцінка) необоротних активів	2400	-	-
Дооцінка (уцінка) фінансових інструментів	2405	-	-
Накопичені курсові різниці	2410	-	-
Частка іншого сукупного доходу асоційованих та спільних підприємств	2415	-	-
Інший сукупний дохід	2445	-	-
Інший сукупний дохід до оподаткування	2450	-	-
Податок на прибуток, пов'язаний з іншим сукупним доходом	2455	-	-
Інший сукупний дохід після оподаткування	2460	-	-
Сукупний дохід (сума рядків 2350, 2355 та 2460)	2465	137	1 352

III. ЕЛЕМЕНТИ ОПЕРАЦІЙНИХ ВИТРАТ

Назва статті	Код рядка	За звітний період	За аналогічний період попереднього року
1	2	3	4
Матеріальні затрати	2500	11 763	8 859
Витрати на оплату праці	2505	561 331	421 134
Відрахування на соціальні заходи	2510	99 129	76 436
Амортизація	2515	377	113
Інші операційні витрати	2520	329 811	526 138
Разом	2550	1 002 411	1 032 680

IV. РОЗРАХУНОК ПОКАЗНИКІВ ПРИБУТКОВОСТІ АКЦІЙ

Назва статті	Код рядка	За звітний період	За аналогічний період попереднього року
1	2	3	4
Середньорічна кількість простих акцій	2600	-	-
Скоригована середньорічна кількість простих акцій	2605	-	-
Чистий прибуток (збиток) на одну просту акцію	2610	-	-
Скоригований чистий прибуток (збиток) на одну просту акцію	2615	-	-
Дивіденди на одну просту акцію	2650	-	-

Керівник

ЕП Михайлов
Артем
Валентинович

МИХАЙЛОВ Артем Валентинович

Головний бухгалтер

ЕП Богачова
Ірина
Вікторівна

БОГАЧОВА Ірина Вікторівна



КОДИ		
2023	01	01
36337198		

(найменування)

Звіт про рух грошових коштів (за прямим методом)
за **Рік 2022** р.

Форма №3 Код за ДКУД **1801004**

Стаття	Код	За звітний період	За аналогічний період попереднього року
1	2	3	4
I. Рух коштів у результаті операційної діяльності			
Надходження від:			
Реалізації продукції (товарів, робіт, послуг)	3000	1 228 933	1 196 889
Повернення податків і зборів	3005	-	-
у тому числі податку на додану вартість	3006	-	-
Цільового фінансування	3010	-	-
Надходження від отримання субсидій, дотацій	3011	-	-
Надходження авансів від покупців і замовників	3015	-	-
Надходження від повернення авансів	3020	801	1 086
Надходження від відсотків за залишками коштів на поточних рахунках	3025	-	-
Надходження від боржників неустойки (штрафів, пені)	3035	-	-
Надходження від операційної оренди	3040	-	-
Надходження від отримання роялті, авторських винагород	3045	-	-
Надходження від страхових премій	3050	-	-
Надходження фінансових установ від повернення позик	3055	-	-
Інші надходження	3095	3 495	4 247
Витрачання на оплату:			
Товарів (робіт, послуг)	3100	(363 063)	(530 329)
Праці	3105	(435 434)	(334 925)
Відрахувань на соціальні заходи	3110	(103 764)	(80 854)
Зобов'язань з податків і зборів	3115	(290 240)	(271 703)
Витрачання на оплату зобов'язань з податку на прибуток	3116	(706)	(2 492)
Витрачання на оплату зобов'язань з податку на додану вартість	3117	(182 006)	(186 783)
Витрачання на оплату зобов'язань з інших податків і зборів	3118	(107 528)	(82 428)
Витрачання на оплату авансів	3135	(-)	(-)
Витрачання на оплату повернення авансів	3140	(-)	(-)
Витрачання на оплату цільових внесків	3145	(-)	(-)
Витрачання на оплату зобов'язань за страховими контрактами	3150	(-)	(-)
Витрачання фінансових установ на надання позик	3155	(-)	(-)
Інші витрачання	3190	(14 072)	(13 507)
Чистий рух коштів від операційної діяльності	3195	26 656	-29 096
II. Рух коштів у результаті інвестиційної діяльності			
Надходження від реалізації:			
фінансових інвестицій	3200	-	-
необоротних активів	3205	-	-
Надходження від отриманих:			
відсотків	3215	875	296
дивідендів	3220	-	-
Надходження від деривативів	3225	-	-
Надходження від погашення позик	3230	-	-
Надходження від вибуття дочірнього підприємства та іншої господарської одиниці	3235	-	-
Інші надходження	3250	-	-

Витрачання на придбання: фінансових інвестицій	3255	(-)	(-)
необоротних активів	3260	(-)	(-)
Виплати за деривативами	3270	(-)	(-)
Витрачання на надання позик	3275	(-)	(-)
Витрачання на придбання дочірнього підприємства та іншої господарської одиниці	3280	(-)	(-)
Інші платежі	3290	(-)	(-)
Чистий рух коштів від інвестиційної діяльності	3295	875	296
III. Рух коштів у результаті фінансової діяльності			
Надходження від:			
Власного капіталу	3300	-	-
Отримання позик	3305	4 401	7 480
Надходження від продажу частки в дочірньому підприємстві	3310	-	-
Інші надходження	3340	-	-
Витрачання на:			
Викуп власних акцій	3345	(-)	(-)
Погашення позик	3350	6 800	8 966
Сплату дивідендів	3355	(-)	(-)
Витрачання на сплату відсотків	3360	(4)	(104)
Витрачання на сплату заборгованості з фінансової оренди	3365	(-)	(-)
Витрачання на придбання частки в дочірньому підприємстві	3370	(-)	(-)
Витрачання на виплати неконтрольованим часткам у дочірніх підприємствах	3375	(-)	(-)
Інші платежі	3390	(-)	(-)
Чистий рух коштів від фінансової діяльності	3395	-2 403	-1 590
Чистий рух грошових коштів за звітний період	3400	25 128	-30 390
Залишок коштів на початок року	3405	5 749	36 128
Вплив зміни валютних курсів на залишок коштів	3410	332	11
Залишок коштів на кінець року	3415	31 209	5 749

Керівник

ЕП Михайлов
Артем
Валентинович

МИХАЙЛОВ Артем Валентинович

Головний бухгалтер

ЕП Богачова
Ірина Вікторівна

БОГАЧОВА Ірина Вікторівна



(найменування)

Звіт про власний капітал
за Рік 2022 р.

Форма №4

Код за ДКУД

1801005

Стаття	Код рядка	Зареєстрований (пайовий) капітал	Капітал у дооцінках	Додатковий капітал	Резервний капітал	Нерозподілений прибуток (непокритий збиток)	Неоплачений капітал	Вилучений капітал	Всього
1	2	3	4	5	6	7	8	9	10
Залишок на початок року	4000	63	-	-	480	24 859	-	-	25 402
Коригування:									
Зміна облікової політики	4005	-	-	-	-	-	-	-	-
Виправлення помилок	4010	-	-	-	-	(132)	-	-	(132)
Інші зміни	4090	-	-	-	-	(9)	-	-	(9)
Скоригований залишок на початок року	4095	63	-	-	480	24 718	-	-	25 261
Чистий прибуток (збиток) за звітний період	4100	-	-	-	-	137	-	-	137
Інший сукупний дохід за звітний період	4110	-	-	-	-	-	-	-	-
Дооцінка (уцінка) необоротних активів	4111	-	-	-	-	-	-	-	-
Дооцінка (уцінка) фінансових інструментів	4112	-	-	-	-	-	-	-	-
Накопичені курсові різниці	4113	-	-	-	-	-	-	-	-
Частка іншого сукупного доходу асоційованих і спільних підприємств	4114	-	-	-	-	-	-	-	-
Інший сукупний дохід	4116	-	-	-	-	-	-	-	-
Розподіл прибутку:									
Виплати власникам (дивіденди)	4200	-	-	-	-	(1 900)	-	-	(1 900)
Спрямування прибутку до зареєстрованого капіталу	4205	-	-	-	-	-	-	-	-
Відрахування до резервного капіталу	4210	-	-	-	-	-	-	-	-
Сума чистого прибутку, належна до бюджету відповідно до законодавства	4215	-	-	-	-	-	-	-	-
Сума чистого прибутку на створення спеціальних (цільових) фондів	4220	-	-	-	-	-	-	-	-



1	2	3	4	5	6	7	8	9	10
Сума чистого прибутку на матеріальне заохочення	4225	-	-	-	-	-	-	-	-
Внески учасників: Внески до капіталу	4240	-	-	-	-	-	-	-	-
Погашення заборгованості з капіталу	4245	-	-	-	-	-	-	-	-
Вилучення капіталу: Викуп акцій (часток)	4260	-	-	-	-	-	-	-	-
Перепродаж викуплених акцій (часток)	4265	-	-	-	-	-	-	-	-
Анулювання викуплених акцій (часток)	4270	-	-	-	-	-	-	-	-
Вилучення частки в капіталі	4275	-	-	-	-	-	-	-	-
Зменшення номінальної вартості акцій	4280	-	-	-	-	-	-	-	-
Інші зміни в капіталі	4290	-	-	-	-	-	-	-	-
Придбання (продаж) неконтрольованої частки в дочірньому підприємстві	4291	-	-	-	-	-	-	-	-
Разом змін у капіталі	4295	-	-	-	-	(1 763)	-	-	(1 763)
Залишок на кінець року	4300	63	-	-	480	22 955	-	-	23 498

Керівник

ЕП Михайлов
Артем
Валентинович

МИХАЙЛОВ Артем Валентинович

Головний бухгалтер

ЕП Богачова
Ірина Вікторівна

БОГАЧОВА Ірина Вікторівна



Підприємство **ТОВАРИСТВО З ОБМЕЖЕНОЮ ВІДПОВІДАЛЬНІСТЮ "ПРОМОУШН АУТСОРСИНГ"**
 Територія Подільський р-н м. Києва
 Орган державного управління
 Організаційно-правова форма господарювання Товариство з обмеженою відповідальністю
 Вид економічної діяльності Інша діяльність із забезпечення трудовими ресурсами
 Одиниця виміру: тис.грн.

Дата (рік, місяць, число) 2022
 за ЄДРПОУ
 за КАТОТТГ ¹
 за СПОДУ
 за КОПФГ
 за КВЕД

Коди		
2022	12	31
36337198		
UA80000000000719633		
240		
78.30		

ПРИМІТКИ ДО РІЧНОЇ ФІНАНСОВОЇ ЗВІТНОСТІ

за 2022 рік

Форма №5

Код за ДКУД

1801008

I. Нематеріальні активи

Групи нематеріальних активів	Код рядка	Залишок на початок року		Надійшло за рік	Переоцінка (дооцінка +, уцінка -)		Вибуло за рік		Нараховано амортизації за рік	Втрати від зменшення корисності за рік	Інші зміни за рік		Залишок на кінець року	
		первісна (переоцінена) вартість	накопичена амортизація		первісної (переоціненої) вартості	накопиченої амортизації	первісна (переоцінена) вартість	накопичена амортизація			первісної (переоціненої) вартості	накопиченої амортизації	первісна (переоцінена) вартість	накопичена амортизація
1	2	3	4	5	6	7	8	9	10	11	12	13	14	15
Права користування природними ресурсами	010	-	-	-	-	-	-	-	-	-	-	-	-	-
Права користування майном	020	-	-	-	-	-	-	-	-	-	-	-	-	-
Права на комерційні позначення	030	-	-	-	-	-	-	-	-	-	-	-	-	-
Права на об'єкти промислової власності	040	-	-	-	-	-	-	-	-	-	-	-	-	-
Авторське право та суміжні з ним права	050	-	-	-	-	-	-	-	-	-	-	-	-	-
	060	-	-	-	-	-	-	-	-	-	-	-	-	-
Інші нематеріальні активи	070	74	74	-	-	-	-	-	-	-	-	-	74	74
Разом	080	74	74	-	-	-	-	-	-	-	-	-	74	74
Гудвіл	090	-	-	-	-	-	-	-	-	-	-	-	-	-

З рядка 080 графа 14 вартість нематеріальних активів, щодо яких існує обмеження права власності (081) - _____
 вартість оформлених у заставу нематеріальних активів (082) - _____
 вартість створених підприємством нематеріальних активів (083) - _____
 З рядка 080 графа 5 вартість нематеріальних активів, отриманих за рахунок цільових асигнувань (084) - _____
 З рядка 080 графа 15 накопичена амортизація нематеріальних активів, щодо яких існує обмеження права власності (085) - _____

¹ Кодифікатор адміністративно-територіальних одиниць та територій територіальних громад

II. Основні засоби

Групи основних засобів	Код рядка	Залишок на початок року		Надійшло за рік	Переоцінка (дооцінка +, уцінка -)		Вибуло за рік		Нараховано амортизації за рік	Втрати від зменшення корисності	Інші зміни за рік		Залишок на кінець року		у тому числі			
		первісна (переоцінена) вартість	знос		первісної (переоціненої) вартості	зносу	первісна (переоцінена) вартість	знос			первісної (переоціненої) вартості	зносу	первісна (переоцінена) вартість	знос	одержані за фінансовою орендою		передані в оперативну оренду	
															первісна (переоцінена) вартість	знос	первісна (переоцінена) вартість	знос
1	2	3	4	5	6	7	8	9	10	11	12	13	14	15	16	17	18	19
Земельні ділянки	100	-	-	-	-	-	-	-	-	-	-	-	-	-	-	-	-	-
Інвестиційна нерухомість	105	-	-	-	-	-	-	-	-	-	-	-	-	-	-	-	-	-
Капітальні витрати на поліпшення земель	110	-	-	-	-	-	-	-	-	-	-	-	-	-	-	-	-	-
Будинки, споруди та передавальні пристрої	120	-	-	-	-	-	-	-	-	-	-	-	-	-	-	-	-	-
Машини та обладнання	130	924	891	259	-	-	-	-	61	-	-	-	1183	952	-	-	-	-
Транспортні засоби	140	-	-	-	-	-	-	-	-	-	-	-	-	-	-	-	-	-
Інструменти, прилади, інвентар (меблі)	150	32	32	-	-	-	-	-	-	-	-	-	32	32	-	-	-	-
Тварини	160	-	-	-	-	-	-	-	-	-	-	-	-	-	-	-	-	-
Багаторічні насадження	170	-	-	-	-	-	-	-	-	-	-	-	-	-	-	-	-	-
Інші основні засоби	180	-	-	-	-	-	-	-	-	-	-	-	-	-	-	-	-	-
Бібліотечні фонди	190	-	-	-	-	-	-	-	-	-	-	-	-	-	-	-	-	-
Малоцінні необоротні матеріальні активи	200	555	534	316	-	-	17	17	316	-	-	-	854	833	-	-	-	-
Тимчасові (нетитульні) споруди	210	-	-	-	-	-	-	-	-	-	-	-	-	-	-	-	-	-
Природні ресурси	220	-	-	-	-	-	-	-	-	-	-	-	-	-	-	-	-	-
Інвентарна тара	230	-	-	-	-	-	-	-	-	-	-	-	-	-	-	-	-	-
Предмети прокату	240	-	-	-	-	-	-	-	-	-	-	-	-	-	-	-	-	-
Інші необоротні матеріальні активи	250	-	-	-	-	-	-	-	-	-	-	-	-	-	-	-	-	-
Разом	260	1511	1457	575	-	-	17	17	377	-	-	-	2069	1817	-	-	-	-

3 рядка 260 графа 14	вартість основних засобів, щодо яких існують передбачені чинним законодавством обмеження права власності	(261)	-
	вартість оформлених у заставу основних засобів	(262)	-
	залишкова вартість основних засобів, що тимчасово не використовуються (консервація, реконструкція тощо)	(263)	-
	первісна (переоцінена) вартість повністю амортизованих основних засобів	(264)	-
	основні засоби орендованих єдиних (цілісних) майнових комплексів	(2641)	-
3 рядка 260 графа 8	вартість основних засобів, призначених для продажу	(265)	-
	залишкова вартість основних засобів, утрачених унаслідок надзвичайних подій	(2651)	-
3 рядка 260 графа 5	вартість основних засобів, придбаних за рахунок цільового фінансування	(266)	-
	Вартість основних засобів, що взяті в операційну оренду	(267)	-
3 рядка 260 графа 15	знос основних засобів, щодо яких існують обмеження права власності	(268)	-
3 рядка 105 графа 14	вартість інвестиційної нерухомості, оціненої за справедливою вартістю	(269)	-

III. Капітальні інвестиції

Найменування показника	Код рядка	За рік	На кінець року
1	2	3	4
Капітальне будівництво	280	-	-
Придбання (виготовлення) основних засобів	290	237	-
Придбання (виготовлення) інших необоротних матеріальних активів	300	65	-
Придбання (створення) нематеріальних активів	310	-	-
Придбання (вирощування) довгострокових біологічних активів	320	-	-
Інші	330	-	-
Разом	340	302	-

З рядка 340 графа 3 капітальні інвестиції в інвестиційну нерухомість
 фінансові витрати, включені до капітальних інвестицій

(341) - _____
 (342) - _____

IV. Фінансові інвестиції

Найменування показника	Код рядка	За рік	На кінець року	
			довгострокові	поточні
1	2	3	4	5
А. Фінансові інвестиції за методом участі в капіталі в:				
асоційовані підприємства	350	-	-	-
дочірні підприємства	360	-	-	-
спільну діяльність	370	-	-	-
Б. Інші фінансові інвестиції в:				
частки і паї у статутному капіталі інших підприємств	380	-	-	-
акції	390	-	-	-
облігації	400	-	-	-
інші	410	-	-	-
Разом (розд.А + розд.Б)	420	-	-	-

З рядка 1035 гр. 4 Балансу (Звіту про фінансовий стан)

Інші довгострокові фінансові інвестиції відображені:

за собівартістю (421) - _____
 за справедливою вартістю (422) - _____
 за амортизованою собівартістю (423) - _____

З рядка 1160 гр. 4 Балансу (Звіту про фінансовий стан)

Поточні фінансові інвестиції відображені:

за собівартістю (424) - _____
 за справедливою вартістю (425) - _____
 за амортизованою собівартістю (426) - _____

V. Доходи і витрати

Найменування показника	Код рядка	Доходи	Витрати
1	2	3	4
А. Інші операційні доходи і витрати			
Операційна оренда активів	440	-	-
Операційна курсова різниця	450	723	453
Реалізація інших оборотних активів	460	-	-
Штрафи, пені, неустойки	470	-	311
Утримання об'єктів житлово-комунального і соціально-культурного призначення	480	-	-
Інші операційні доходи і витрати	490	257	35750
у тому числі: відрахування до резерву сумнівних боргів	491	X	272
непродуктивні витрати і втрати	492	X	-
Б. Доходи і витрати від участі в капіталі за інвестиціями в:			
асоційовані підприємства	500	-	-
дочірні підприємства	510	-	-
спільну діяльність	520	-	-
В. Інші фінансові доходи і витрати			
Дивіденди	530	-	x
Проценти	540	x	5
Фінансова оренда активів	550	-	-
Інші фінансові доходи і витрати	560	893	-
Г. Інші доходи і витрати			
Реалізація фінансових інвестицій	570	-	-
Доходи від об'єднання підприємств	580	-	-
Результат оцінки корисності	590	-	-
Неопераційна курсова різниця	600	-	-
Безоплатно одержані активи	610	-	x
Списання необоротних активів	620	x	-
Інші доходи і витрати	630	52	-

Товарообмінні (бартерні) операції з продукцією (товарами, роботами, послугами)

(631) - _____

Частка доходу від реалізації продукції (товарів, робіт, послуг) за товарообмінними (бартерними) контрактами з пов'язаними сторонами

(632) - _____ %

3 рядків 540-560 графа 4 фінансові витрати, уключені до собівартості активів

(633) - _____

VI. Грошові кошти

Найменування показника	Код рядка	На кінець року
1	2	3
Готівка	640	-
Поточний рахунок у банку	650	31209
Інші рахунки в банку (акредитиви, чекові книжки)	660	-
Грошові кошти в дорозі	670	-
Еквіваленти грошових коштів	680	-
Разом	690	31209

3 рядка 1090 гр. 4 Балансу (Звіту про фінансовий стан) Грошові кошти, використання яких обмежено (691) - _____

VII. Забезпечення і резерви

Види забезпечень і резервів	Код рядка	Залишок на початок року	Збільшення за звіт. рік		Використано у звітному році	Сторновано невикористану суму у звітному році	Сума очікуваного відшкодування витрат іншою стороною, що врахована при оцінці забезпечення	Залишок на кінець року
			нараховано (створено)	додаткові відрахування				
1	2	3	4	5	6	7	8	9
Забезпечення на виплату відпусток працівникам	710	23183	42368	-	26359	-	-	39192
Забезпечення наступних витрат на додаткове пенсійне забезпечення	720	-	-	-	-	-	-	-
Забезпечення наступних витрат на виконання гарантійних зобов'язань	730	-	-	-	-	-	-	-
Забезпечення наступних витрат на реструктуризацію	740	-	-	-	-	-	-	-
Забезпечення наступних витрат на виконання зобов'язань щодо обтяжливих контрактів	750	-	-	-	-	-	-	-
	760	-	-	-	-	-	-	-
	770	-	-	-	-	-	-	-
Резерв сумнівних боргів	775	9335	272	-	54	-	-	9553
Разом	780	32518	42640	-	26413	-	-	48745

VIII.Запаси

Найменування показника	Код рядка	Балансова вартість на кінець року	Переоцінка за рік	
			збільшення чистої вартості реалізації *	уцінка
1	2	3	4	5
Сировина і матеріали	800	708	-	-
Купівельні напівфабрикати та комплектуючі вироби	810	-	-	-
Паливо	820	-	-	-
Тара і тарні матеріали	830	-	-	-
Будівельні матеріали	840	-	-	-
Запасні частини	850	-	-	-
Матеріали сільськогосподарського призначення	860	-	-	-
Поточні біологічні активи	870	-	-	-
Малоцінні та швидкозношувані предмети	880	30	-	-
Незавершене виробництво	890	241	-	-
Готова продукція	900	17	-	-
Товари	910	-	-	-
Разом	920	996	-	-

З рядка 920 графа 3 Балансова вартість запасів:

відображених за чистою вартістю реалізації
переданих у переробку
оформлених в заставу
переданих на комісію

(921)	-
(922)	-
(923)	-
(924)	-
(925)	-
(926)	-

Активи на відповідальному зберіганні (позабалансовий рахунок 02)

З рядка 1200 графа 4 Балансу (Звіту про фінансовий стан) запаси, призначені для продажу

* визначається за п. 28 Національного положення (стандарту) бухгалтерського обліку 9 "Запаси".

IX. Дебіторська заборгованість

Найменування показника	Код рядка	Всього на кінець року	у т.ч. за строками непогашення		
			до 12 місяців	від 12 до 18 місяців	від 18 до 36 місяців
1	2	3	4	5	6
Дебіторська заборгованість за товари, роботи, послуги	940	63001	63001	-	-
Інша поточна дебіторська заборгованість	950	3	3	-	-

Списано у звітному році безнадійної дебіторської заборгованості

(951) - _____

Із рядків 940 і 950 графа 3 заборгованість з пов'язаними сторонами

(952) - _____

X. Нестачі і втрати від псування цінностей

Найменування показника	Код рядка	Сума
1	2	3
Виявлено (списано) за рік нестач і втрат	960	-
Визнано заборгованістю винних осіб у звітному році	970	-
Сума нестач і втрат, остаточне рішення щодо винуватців, за якими на кінець року не прийнято (позабалансовий рахунок 072)	980	-

XI. Будівельні контракти

Найменування показника	Код рядка	Сума
1	2	3
Дохід за будівельними контрактами за звітний рік	1110	-
Заборгованість на кінець звітного року:		
валова замовників	1120	-
валова замовникам	1130	-
з авансів отриманих	1140	-
Сума затриманих коштів на кінець року	1150	-
Вартість виконаних субпідрядниками робіт за незавершеними будівельними контрактами	1160	-

ХІІ. Податок на прибуток

Найменування показника	Код рядка	Сума
1	2	3
Поточний податок на прибуток	1210	175
Відстрочені податкові активи: на початок звітного року	1220	-
на кінець звітного року	1225	-
Відстрочені податкові зобов'язання: на початок звітного року	1230	-
на кінець звітного року	1235	-
Включено до Звіту про фінансові результати - усього	1240	175
у тому числі:		
поточний податок на прибуток	1241	175
зменшення (збільшення) відстрочених податкових активів	1242	-
збільшення (зменшення) відстрочених податкових зобов'язань	1243	-
Відображено у складі власного капіталу - усього	1250	-
у тому числі:		
поточний податок на прибуток	1251	-
зменшення (збільшення) відстрочених податкових активів	1252	-
збільшення (зменшення) відстрочених податкових зобов'язань	1253	-

ХІІІ. Використання амортизаційних відрахувань

Найменування показника	Код рядка	Сума
1	2	3
Нараховано за звітний рік	1300	377
Використано за рік - усього	1310	-
в тому числі на:		
будівництво об'єктів	1311	-
придбання (виготовлення) та поліпшення основних засобів	1312	-
з них машини та обладнання	1313	-
придбання (створення) нематеріальних активів	1314	-
погашення отриманих на капітальні інвестиції позик	1315	-
	1316	-
	1317	-

XIV. Біологічні активи

Групи біологічних активів	Код рядка	Обліковуються за первісною вартістю										Обліковуються за справедливою вартістю				
		залишок на початок року		надійшло за рік	вибуло за рік		нараховано амортизації за рік	втрати від зменшення корисності	вигоди від відновлення корисності	залишок на кінець року		залишок на початок року	надійшло за рік	зміни вартості за рік	вибуло за рік	залишок на кінець року
		первісна вартість	накопичена амортизація		первісна вартість	накопичена амортизація				первісна вартість	накопичена амортизація					
1	2	3	4	5	6	7	8	9	10	11	12	13	14	15	16	17
Довгострокові біологічні активи – усього																
в тому числі:	1410	-	-	-	-	-	-	-	-	-	-	-	-	-	-	-
робоча худоба	1411	-	-	-	-	-	-	-	-	-	-	-	-	-	-	-
продуктивна худоба	1412	-	-	-	-	-	-	-	-	-	-	-	-	-	-	-
багаторічні насадження	1413	-	-	-	-	-	-	-	-	-	-	-	-	-	-	-
	1414	-	-	-	-	-	-	-	-	-	-	-	-	-	-	-
інші довгострокові біологічні активи	1415	-	-	-	-	-	-	-	-	-	-	-	-	-	-	-
Поточні біологічні активи – усього																
в тому числі:	1420	-	x	-	-	x	x	-	-	-	x	-	-	-	-	-
тварини на вирощуванні та відгодівлі	1421	-	x	-	-	x	x	-	-	-	x	-	-	-	-	-
біологічні активи в стані біологічних перетворень (крім тварин на вирощуванні та відгодівлі)	1422	-	x	-	-	x	x	-	-	-	x	-	-	-	-	-
	1423	-	x	-	-	x	x	-	-	-	x	-	-	-	-	-
інші поточні біологічні активи	1424	-	x	-	-	x	x	-	-	-	x	-	-	-	-	-
Разом	1430	-	-	-	-	-	-	-	-	-	-	-	-	-	-	-

3 рядка 1430 графа 5 і графа 14 вартість біологічних активів, придбаних за рахунок цільового фінансування

(1431) - _____

3 рядка 1430 графа 6 і графа 16 залишкова вартість довгострокових біологічних активів, первісна вартість

(1432) - _____

поточних біологічних активів і справедлива вартість біологічних активів, утрачених унаслідок надзвичайних подій

3 рядка 1430 графа 11 і графа 17 балансова вартість біологічних активів, щодо яких існують передбачені

(1433) - _____

законодавством обмеження права власності

XV. Фінансові результати від первісного визнання та реалізації сільськогосподарської продукції та додаткових біологічних активів

Найменування показника	Код рядка	Вартість первісного визнання	Витрати, пов'язані з біологічними перетвореннями	Результат від первісного визнання		Уцінка	Виручка від реалізації	Собівартість реалізації	Фінансовий результат (прибуток +, збиток -) від	
				дохід	витрати				реалізації	первісного визнання та реалізації
1	2	3	4	5	6	7	8	9	10	11
Продукція та додаткові біологічні активи рослинництва - усього	1500	-	(-)	-	(-)	-	-	(-)	-	-
у тому числі:										
зернові і зернобобові	1510	-	(-)	-	(-)	-	-	(-)	-	-
з них:										
пшениця	1511	-	(-)	-	(-)	-	-	(-)	-	-
соя	1512	-	(-)	-	(-)	-	-	(-)	-	-
соняшник	1513	-	(-)	-	(-)	-	-	(-)	-	-
ріпак	1514	-	(-)	-	(-)	-	-	(-)	-	-
цукрові буряки (фабричні)	1515	-	(-)	-	(-)	-	-	(-)	-	-
картопля	1516	-	(-)	-	(-)	-	-	(-)	-	-
плоди (зерняткові, кісточкові)	1517	-	(-)	-	(-)	-	-	(-)	-	-
інша продукція рослинництва	1518	-	(-)	-	(-)	-	-	(-)	-	-
додаткові біологічні активи рослинництва	1519	-	(-)	-	(-)	-	-	(-)	-	-
Продукція та додаткові біологічні активи тваринництва - усього	1520	-	(-)	-	(-)	-	-	(-)	-	-
у тому числі:										
приріст живої маси – усього	1530	-	(-)	-	(-)	-	-	(-)	-	-
з нього:										
великої рогатої худоби	1531	-	(-)	-	(-)	-	-	(-)	-	-
свиней	1532	-	(-)	-	(-)	-	-	(-)	-	-
молоко	1533	-	(-)	-	(-)	-	-	(-)	-	-
вовна	1534	-	(-)	-	(-)	-	-	(-)	-	-
яйця	1535	-	(-)	-	(-)	-	-	(-)	-	-
інша продукція тваринництва	1536	-	(-)	-	(-)	-	-	(-)	-	-
додаткові біологічні активи тваринництва	1537	-	(-)	-	(-)	-	-	(-)	-	-
продукція рибництва	1538	-	(-)	-	(-)	-	-	(-)	-	-
	1539	-	(-)	-	(-)	-	-	(-)	-	-
Сільськогосподарська продукція та додаткові біологічні активи - разом	1540	-	(-)	-	(-)	-	-	(-)	-	-

Керівник

*ЕП Михайлов
Артем
Валентинович*

МИХАЙЛОВ Артем Валентинович

Головний бухгалтер

*ЕП Богачова
Ірина Вікторівна*

БОГАЧОВА Ірина Вікторівна



1	2	3	4	5	6	7	8	9	10	11	12	13	14	15	16	17	18
Усього доходів звітних сегментів	040	1003276	1037985	-	-	-	-	-	-	-	-	-	-	-	-	1003276	1037985
Нерозподілені доходи	050	x	x	x	x	x	x	x	x	x	x	x	x	-	-	-	-
з них:																	
доходи від операційної діяльності	051	x	x	x	x	x	x	x	x	x	x	x	x	-	-	-	-
фінансові доходи	052	x	x	x	x	x	x	x	x	x	x	x	x	-	-	-	-
Вирахування доходів від реалізації продукції (товарів, робіт, послуг) іншим звітним сегментам	060	-	-	-	-	-	-	-	-	-	-	-	-	-	-	-	-
Усього доходів підприємства (р. 040 + р. 050 - р. 060)	070	1003276	1037985	-	-	-	-	-	-	-	-	-	-	-	-	1003276	1037985
2. Витрати звітних сегментів:																	
Витрати операційної діяльності	080	945964	973134	-	-	-	-	-	-	-	-	-	-	-	-	945964	973134
з них:																	
собівартість реалізованої продукції (товарів, робіт, послуг):																	
зовнішнім покупцям	081	945964	973134	-	-	-	-	-	-	-	-	-	-	-	-	945964	973134
іншим звітним сегментам	082	-	-	-	-	-	-	-	-	-	-	-	-	-	-	-	-
Адміністративні витрати	090	20481	43825	-	-	-	-	-	-	-	-	-	-	-	-	20481	43825
Витрати на збут	100	-	-	-	-	-	-	-	-	-	-	-	-	-	-	-	-
Інші операційні витрати	110	36514	16983	-	-	-	-	-	-	-	-	-	-	-	-	36514	16983
Фінансові витрати звітних сегментів	120	5	104	-	-	-	-	-	-	-	-	-	-	-	-	5	104
з них:																	
втрати від участі в капіталі, які безпосередньо можна віднести до звітного сегмента	121	-	-	-	-	-	-	-	-	-	-	-	-	-	-	-	-
	122	5	104	-	-	-	-	-	-	-	-	-	-	-	-	5	104
Інші витрати	130	-	-	-	-	-	-	-	-	-	-	-	-	-	-	-	-
Усього витрат звітних сегментів	140	1002964	1034046	-	-	-	-	-	-	-	-	-	-	-	-	1002964	1034046
Нерозподілені витрати	150	x	x	x	x	x	x	x	x	x	x	x	x	-	2587	-	2587
з них:																	
адміністративні, збутові та інші витрати операційної діяльності, не розподілені на звітні сегменти	151	x	x	x	x	x	x	x	x	x	x	x	x	-	-	-	-
фінансові витрати	152	x	x	x	x	x	x	x	x	x	x	x	x	-	-	-	-
податок на прибуток	154	x	x	x	x	x	x	x	x	x	x	x	x	-	2587	-	2587

1	2	3	4	5	6	7	8	9	10	11	12	13	14	15	16	17	18
Вирахування собівартості реалізованої продукції (товарів, робіт, послуг) іншим звітним сегментам	160	-	-	-	-	-	-	-	-	-	-	-	-	-	-	-	-
Усього витрат підприємства (р. 140 + р. 150 - р. 160)	170	1002964	1034046	-	-	-	-	-	-	-	-	-	-	-	2587	1002964	1036633
3. Фінансовий результат діяльності сегмента (р. 040 - р. 140)	180	312	3939	-	-	-	-	-	-	-	-	-	-	-	-	312	3939
4. Фінансовий результат діяльності підприємства (р. 070 - р. 170)	190	312	3939	-	-	-	-	-	-	-	-	-	-	-	-2587	312	1352
5. Активи звітних сегментів	200	115580	119865	-	-	-	-	-	-	-	-	-	-	-	-	115580	119865
з них:	201	115580	119865	-	-	-	-	-	-	-	-	-	-	-	-	115580	119865
	202	-	-	-	-	-	-	-	-	-	-	-	-	-	-	-	-
	203	-	-	-	-	-	-	-	-	-	-	-	-	-	-	-	-
	204	-	-	-	-	-	-	-	-	-	-	-	-	-	-	-	-
	205	-	-	-	-	-	-	-	-	-	-	-	-	-	-	-	-
Нерозподілені активи	220	x	x	x	x	x	x	x	x	x	x	x	x	x	-	-	-
з них:	221	x	x	x	x	x	x	x	x	x	x	x	x	x	-	-	-
	222	x	x	x	x	x	x	x	x	x	x	x	x	x	-	-	-
	223	x	x	x	x	x	x	x	x	x	x	x	x	x	-	-	-
	224	x	x	x	x	x	x	x	x	x	x	x	x	x	-	-	-
Усього активів підприємства	230	115580	119865	-	-	-	-	-	-	-	-	-	-	-	-	115580	119865
6. Зобов'язання звітних сегментів	240	92082	94463	-	-	-	-	-	-	-	-	-	-	-	-	92082	94463
з них:	241	92082	94463	-	-	-	-	-	-	-	-	-	-	-	-	92082	94463
	242	-	-	-	-	-	-	-	-	-	-	-	-	-	-	-	-
	243	-	-	-	-	-	-	-	-	-	-	-	-	-	-	-	-
	244	-	-	-	-	-	-	-	-	-	-	-	-	-	-	-	-
Нерозподілені зобов'язання	260	x	x	x	x	x	x	x	x	x	x	x	x	x	-	-	-
з них:	261	x	x	x	x	x	x	x	x	x	x	x	x	x	-	-	-
	262	x	x	x	x	x	x	x	x	x	x	x	x	x	-	-	-
	263	x	x	x	x	x	x	x	x	x	x	x	x	x	-	-	-
	264	x	x	x	x	x	x	x	x	x	x	x	x	x	-	-	-
Усього зобов'язань підприємства (р. 240 + р. 260)	270	92082	94463	-	-	-	-	-	-	-	-	-	-	-	-	92082	94463
7. Капітальні інвестиції	280	302	419	-	-	-	-	-	-	-	-	-	-	-	-	302	419
8. Амортизація необоротних активів	290	378	113	-	-	-	-	-	-	-	-	-	-	-	-	378	113

II. Показники за допоміжними звітними сегментами
(господарський, географічний виробничий, географічний збутовий)

Найменування показника	Код рядка	Найменування звітних сегментів												Нерозподілені статті		Усього	
														Звітний рік	Минулий рік	Звітний рік	Минулий рік
		Звітний рік	Минулий рік	Звітний рік	Минулий рік	Звітний рік	Минулий рік	Звітний рік	Минулий рік	Звітний рік	Минулий рік	Звітний рік	Минулий рік				
1	2	3	4	5	6	7	8	9	10	11	12	13	14	15	16	17	18
Доходи від реалізації продукції (товарів, робіт, послуг) зовнішнім покупцям	300	1001351	1037333	-	-	-	-	-	-	-	-	-	-	-	-	1001351	1037333
Балансова вартість активів звітних сегментів	310	115580	119865	-	-	-	-	-	-	-	-	-	-	-	-	115580	119865
Капітальні інвестиції	320	302	419	-	-	-	-	-	-	-	-	-	-	-	-	302	419
	330	-	-	-	-	-	-	-	-	-	-	-	-	-	-	-	-
	340	-	-	-	-	-	-	-	-	-	-	-	-	-	-	-	-

III. Показники за допоміжними звітними географічними сегментами
(виробничий, збутовий)

Найменування показника	Код рядка	Найменування звітних сегментів												Нерозподілені статті		Усього	
														Звітний рік	Минулий рік	Звітний рік	Минулий рік
		Звітний рік	Минулий рік	Звітний рік	Минулий рік	Звітний рік	Минулий рік	Звітний рік	Минулий рік	Звітний рік	Минулий рік	Звітний рік	Минулий рік				
1	2	3	4	5	6	7	8	9	10	11	12	13	14	15	16	17	18
Доходи від реалізації продукції (товарів, робіт, послуг) зовнішнім покупцям	350	1001351	1037333	-	-	-	-	-	-	-	-	-	-	-	-	1001351	1037333
Балансова вартість активів звітних сегментів	360	115580	119865	-	-	-	-	-	-	-	-	-	-	-	-	115580	119865
Капітальні інвестиції	370	302	419	-	-	-	-	-	-	-	-	-	-	-	-	302	419
	380	-	-	-	-	-	-	-	-	-	-	-	-	-	-	-	-
	390	-	-	-	-	-	-	-	-	-	-	-	-	-	-	-	-



ЕП Михайлов
 МИХАЙЛОВ Артем Валентинович
 Валентинович
 БО Бачкова
 Ірина Вікторівна
 Ірина Вікторівна

Керівник
 Головний бухгалтер

Кодифікатор адміністративно-територіальних одиниць та територій територіальних громад